


Koka rāmja uzstādīšana



Atlociet visas metāla ķepiņas rāmja aizmugurē



Uzmanīgi izņemiet stiklu un kartonu no rāmja


Ievietojiet savu mākslas darbu starp stiklu un kartonu




Tāpat kā izņēmat, ielieciet kartonu, mākslas darbu un stiklu atpakaļ rāmī



Kārtīgi aizspiediet ciet visas metāla ķepiņas rāmja aizmugurē



Āķus ieskrūvējiet 1/3 no rāmja augšējās malas



Ievietojiet un nostipriniet stiepli āķos tā, lai tā būtu paralēli rāmja augšējai malai